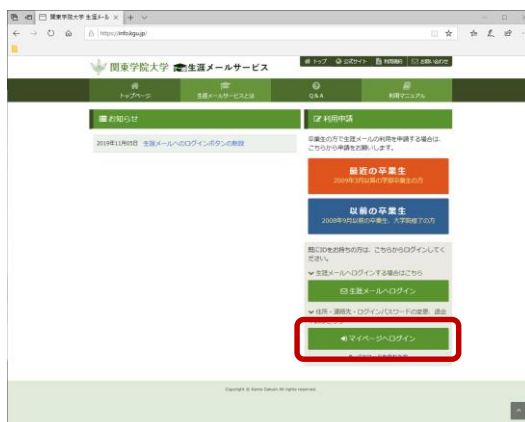
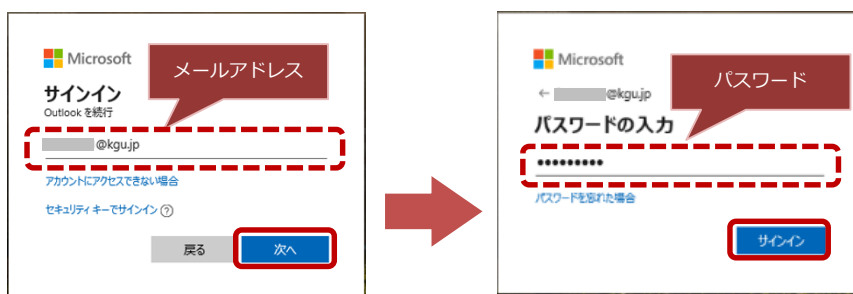


生涯メール退会方法

1 生涯メールサイトの右側メニューから、「マイページへログイン」をクリック



2 「サインイン」画面が表示されるので、「メールアドレス」を入力し、「次へ」をクリック
「パスワードの入力」画面が表示されるので、「パスワード」を入力し、「サインイン」をクリック

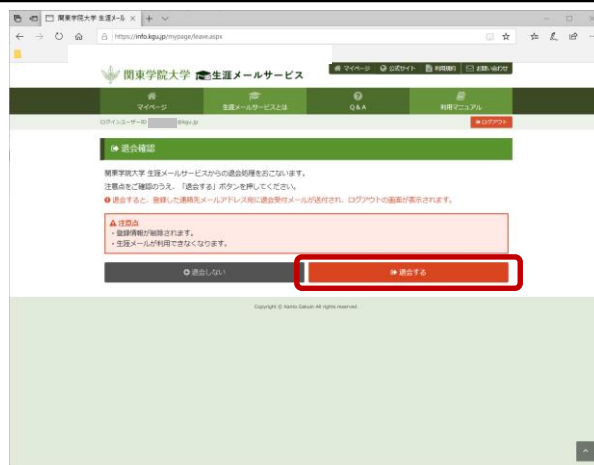


3 「生涯メールサービス退会」をクリック



4 「退会する」をクリック

- ※退会すると、登録した連絡先メールアドレス宛に退会受付メールが送付されます
- ※登録情報が削除され、生涯メールが利用できなくなります



以上